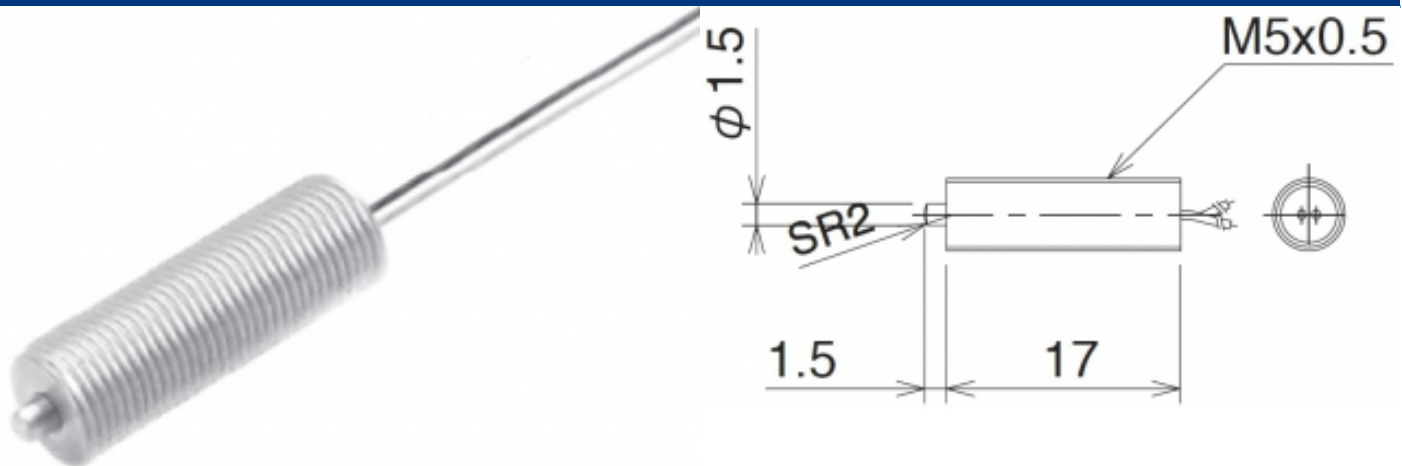




[Artikel Webseite anzeigen](#)

Produktbeschreibung

Tastsensor



Name	PT5M1WB
Artikelnummer	08430271000
Schaltart	 Öffner
Signalart	mechanischer Kontakt
Anschluss	 Kabel
Maße (in mm)	Feingewinde M5x0,5 x l = 18,5

Technische Daten

Betriebsspannung	5 - 24 V DC
Laststrom max	10 mA
Hysterese	0
Betriebstemperatur	0 ° C bis 80 ° C
Temperaturdrift	0
Reproduzierbarkeit	0,001 mm (bei Anfahrgeschwindigkeit 50 ... 200 mm/ min)
Hub	1,5 mm
Vorlaufweg	0 mm
Genauigkeit	0,001 mm
Tastspitze	Zylinder 1,5/R 2,0
Material Tastspitze	Edelstahl
Last Betätigung	0,5 N
Ttl mech	3 Mio. Schaltspiele
Schutzart	IP40
Beschaltung	Zweidraht/ Two wire
Gehäusematerial	Edelstahl V2A

Anschlussdetails	2 Einzeldrähte 0,5 m, Ø 0,6 mm, ölbeständig
Anfahrriichtung	axial

Fehler und Änderungen vorbehalten