

MINITIMER Kontaktschutzrelais BA 7961



Ihre Vorteile

- Höhere Lebensdauer von Steuerkontakten
- Längere Wartungsintervalle

Merkmale

- Nach IEC/EN 61812-1
- Galvanische Trennung von Steuerkontakt und Netzspannung
- Großer Hilfsspannungsbereich
- Einstellbare Ansprechverzögerung
- 2 verzögerte Wechsler
- LED-Anzeigen für Betriebsbereitschaft und Kontaktstellung
- 45 mm Baubreite

Produktbeschreibung

Das Kontaktschutzrelais BA 7961 schützt empfindliche Steuerkontakte, wie z.B. digitale Ausgänge einer SPS, Grenzsinalgeber an Messgeräten, Schwachlastkontakte von Reedrelais, vor vorzeitigem Verschleiß. Es zeichnet sich durch eine geringe Ansteuerleistung über den Steuereingang B1/B2 und eine hohe Schaltleistung am Ausgang durch ein robustes Relais für Netzspannung mit 2 Wechslerkontakten aus. Ungewollte Schaltvorgänge, verursacht durch Preller und Vibrationen, werden durch eine einstellbare Einschaltverzögerung sowie eine fest eingestellte Rückfallverzögerung vermieden. Die Hilfsspannung an A1/A2 der Steuereingang B1/B2 und die Ausgangskontakte sind galvanisch getrennt. Der Steuereingang B1/B2 muss potentialfrei betrieben werden, d.h. es darf keine Fremdspannung angelegt werden. 2 LEDs zeigen die anliegende Hilfsspannung und die Schaltstellung des Ausgangsrelais.

Zulassungen und Kennzeichen



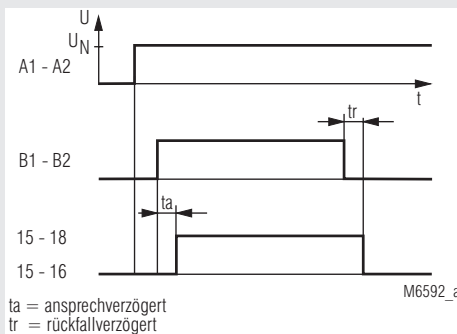
Anwendungen

Zum Schutz empfindlicher Kontakte, z.B. Grenzwertschalter an Messgeräten, wie Thermometer, Manometer und Hygrometer.

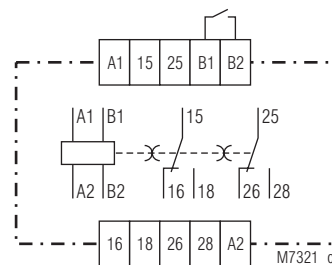
Geräteanzeigen

- Grüne LED: Leuchtet bei anliegender Betriebsspannung
- Gelbe LED: Leuchtet bei aktiviertem Ausgangsrelais

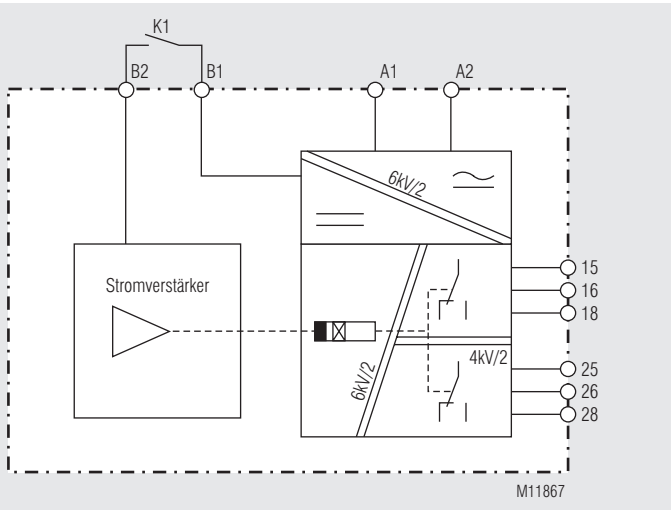
Funktionsdiagramm



Schaltbild



Blockschaltbild



Anschlussklemmen

Klemmenbezeichnung	Signalbeschreibung
A1 / A2	Hilfsspannung
B1, B2	Steuereingang
15, 16, 18	1. Wechslerkontakt
25, 26, 28	2. Wechslerkontakt

Technische Daten

Eingang

Nennspannung U_N : AC/DC 24 ... 80 V,
AC/DC 80 ... 230 V

Nennspannung	Spannungsbereich	Frequenzbereich
AC/DC 24 ... 80 V	AC 18 ... 100 V	45 ... 400 Hz; DC 48 % W
	DC 18 ... 130 V	$W \leq 5 \%$
AC/DC 80 ... 230 V	AC 40 ... 265 V	45 ... 400 Hz; DC 48 % W
	DC 40 ... 300 V	$W \leq 5 \%$

Nennverbrauch:

AC 230 V: $\leq 4,2$ VA
DC 230 V: $\leq 1,5$ W

Belastung des Steuerkontaktes

Kontakt offen: $< DC 20$ V
Kontakt geschlossen: 0,5 mA

Max. zulässiger Steuerleitungswiderstand:

25 k Ω

Min. zulässiger Isolationswiderstand:

100 k Ω

Wiederbereitschaftszeit:

0,5 s

Wiederholgenauigkeit:

$< \pm 2 \%$ vom Skalenendwert

Einschaltzeit t1

(ansprechverzögert): 0,1 ... 10 s

Genauigkeit bei Poti

Rechtsanschlag (10s): 12 s $\pm 30 \%$

Ausschaltzeit t2

(rückfallverzögert): 0,5 s (≤ 600 ms)
0,35 s (≤ 450 ms)
ohne t2 (≤ 40 ms)

Ausgang

Kontaktbestückung: 2 Wechsler
Kontaktwerkstoff: AgNi + 0,2 μ m Au
Bemessungsbetriebsspannung: AC 250 V
Thermischer Strom I_{th} : 2 x 5 A
Schaltvermögen

nach AC 15
Schließer: 2 A / AC 230 V IEC/EN 60947-5-1
Öffner: 1 A / DC 24 V IEC/EN 60947-5-1
nach DC 13 bei 0,1 Hz: 1 A / DC 24 V IEC/EN 60947-5-1

Elektrische Lebensdauer
nach AC 15 bei 3 A, AC 230 V 5 x 10⁵ Schaltspiele IEC/EN 60947-5-1

Kurzschlussfestigkeit
max. Schmelzsicherung: 6A gG / gL IEC/EN 60947-5-1
Mechanische Lebensdauer: 50 x 10⁶ Schaltspiele

Allgemeine Daten

Nennbetriebsart: Dauerbetrieb
Temperaturbereich
Betrieb: - 40 ... + 60°C
(höhere Temperaturen mit Einschränkungen auf Anfrage)
Lagerung: - 40 ... + 70°C

Betriebshöhe: < 2000 m

Luft- und Kriechstrecken

Bemessungsstoßspannung/
Verschmutzungsgrad
A1, A2 / B1, B2: 6 kV / 2 IEC 60664-1
A1, A2, B1, B2 / Kontakte: 6 kV / 2 IEC 60664-1
15, 16, 18 / 25, 26, 28: 4 kV / 2 IEC 60664-1

EMV
Statische Entladung (ESD): 8 kV (Luftentladung) IEC/EN 61000-4-2

HF-Einstrahlung
80 MHz ... 6 GHz: 20 V/m IEC/EN 61000-4-3
Schnelle Transienten: 4 kV IEC/EN 61000-4-4

Stoßspannungen (Surge)
zwischen

Versorgungsleitungen: 2 kV IEC/EN 61000-4-5
zwischen Leitung und Erde: 4 kV IEC/EN 61000-4-5

HF-leitungsgeführt: 10 V IEC/EN 61000-4-6
Funkentstörung: Grenzwert Klasse B EN 55011

Schutzart:

Gehäuse: IP 40 IEC/EN 60529
Klemmen: IP 20 IEC/EN 60529
Gehäuse: Thermoplast mit V0-Verhalten nach UL Subjekt 94

Technische Daten

Schwingen nach IEC 60068-2-6
Prüfdauer je Lage: 78 min
Frequenzbereich: 10 ... 150 Hz
Übergangsfrequenz: 60 Hz
 < 60 Hz: mit konstanter Bewegungsamplitude $\pm 0,15$ mm

> 60 Hz: mit konstanter Beschleunigung 2 g

Schocken nach

IEC 60068-2-27

Schockform: Halbsinus

Spitzenbeschleunigung: 15 g_n

Schockdauer: 11 ms

Anzahl der Schocks je Lage und Polarität: 3

Klimafestigkeit 40 / 060 / 04 IEC/EN 60068-1

Klemmenbezeichnung: DIN EN 50005

Leiteranschlüsse

2 x 2,5 mm² massiv oder
2 x 1,5 mm² Litze mit Hülse
DIN 46228-1/-2/-3/-4

Leiterbefestigung:

unverlierbare Plus-Minus-Klemmenschrauben M 3,5 mit selbstabhebender Anschlussscheibe IEC/EN 60999-1

Abisolierlänge der Leiter:

10 mm

Anzugsdrehmoment:

0,8 Nm

Schnellbefestigung:

Hutschiene

Nettogewicht:

200 g

Geräteabmessungen

Breite x Höhe x Tiefe: 45 x 75 x 120 mm

Standardtype

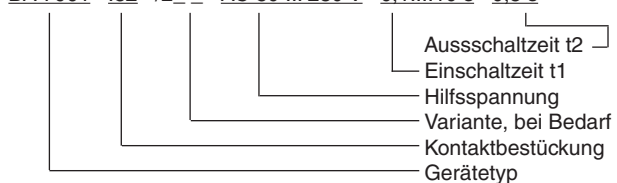
BA 7961.82 AC 80 ... 230 V 0,1 ... 10 s 0,5 s
Artikelnummer: 0067745
• Ausgang: 2 Wechsler
• Nennspannung U_N : AC 80 ... 230 V
• Einschaltzeit t1: 0,1 ... 10 s
• Ausschaltzeit t2: 0,5 s
• Baubreite: 45 mm

Variante

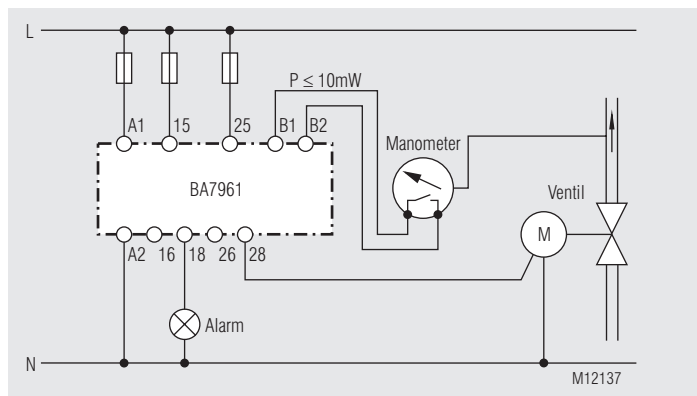
BA 7961.82/2 __: für sichere elektrische Trennung nach IEC/EN 61140

Bestellbeispiel für Varianten

BA 7961 .82 /2__ AC 80 ... 230 V 0,1...10 s 0,5 s



Anschlussbeispiel



Durchflusssteuerung mit Druckventil und Manometer:
Das Kontaktschutzrelais schützt die Kontakte des Manometers.