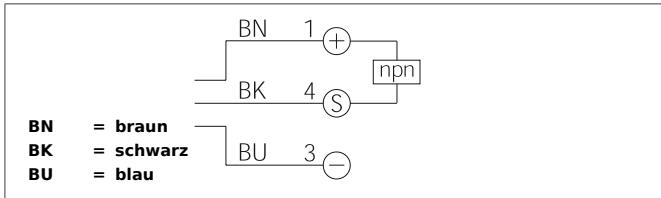



IS 70 NSLK-K-BS

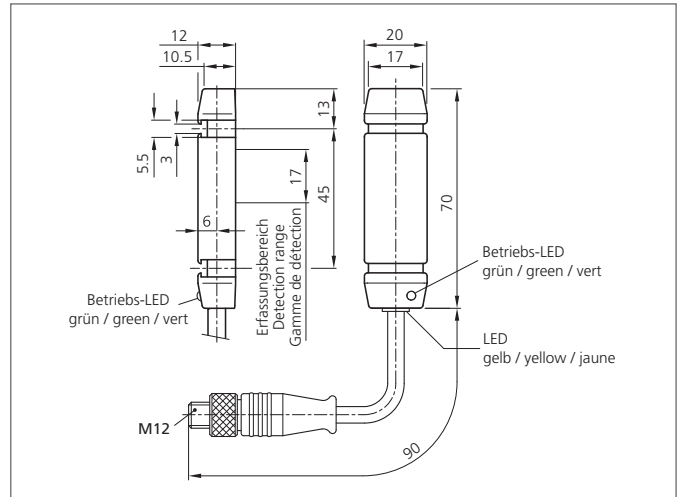
Induktiver Schlauchsensoren

- Kompakte Bauform
- Hohe Auflösung
- Geringes Gewicht
- Kabel mit Stecker M12
- Montageschlitz für einfache Montage
- Kabelbinder im Lieferumfang enthalten
- Statisches Arbeitsprinzip



Sicherheitshinweis

Diese Geräte sind nicht zulässig für Sicherheitsanwendungen, insbesondere bei denen die Sicherheit von Personen von der Gerätefunktion abhängig ist. Der Einsatz der Geräte muss durch Fachpersonal erfolgen.



TECHNISCHE DATEN (typ.)	+20°C, 24V DC
Funktionsprinzip	Statisch
Schaltabstand	14 mm
Betriebsspannung	10 ... 35 V DC (Supply Class 2)
Leerlaufstrom	< 15 mA
Schaltausgang	npn, 200 mA, NO
Schock-/Schwingbeanspruchung	10 ... 55 Hz / 1,0 mm / 30 g
Teilegeschwindigkeit	< 35 m/s
Impulsverlängerung	100 ms
Anzeige	LED: grün - Betrieb, gelb - Schaltausgang
Spannungsfall	< 2,0 V
Ansprech-/Abfallzeit	0,50 ms / 100 ms
Umgebungstemperatur Betrieb	-25 ... +70 °C
Isolationsspannungsfestigkeit	500 V
Schutzart	IP 67
Gehäusematerial	Kunststoff (Polycarbonate - PC)
Material	PUR (Kabel)
Anschluss	Kabel, + Stecker M12
Anschlusskabel	VK ...